

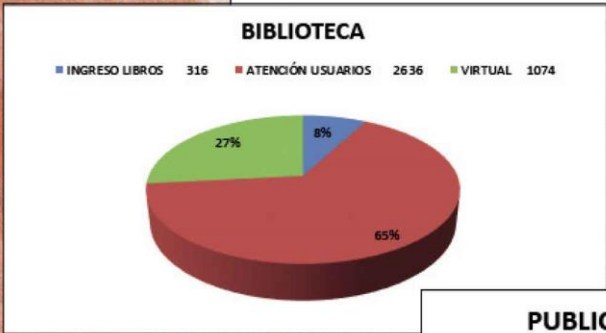
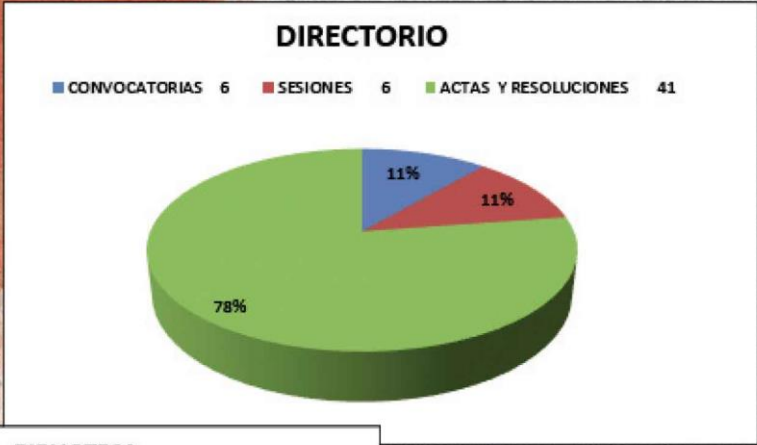
INFORME ECONÓMICO AÑO 2018

INGRESOS

CONCEPTO	AÑO 2018
ASIGNACIÓN DEL GOBIERNO CENTRAL	208.909,61
INGRESOS DE AUTOGESTIÓN	27.334,89
TOTAL.-	236.244,50

EGRESOS

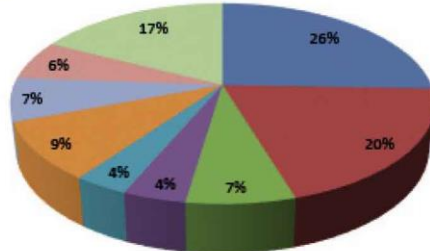
CONCEPTO	AÑO 2018	%
REMUNERACIONES	125.159,56	52,98
ESPECTACULOS CULTURALES Y SOCIALES	61.351,51	25,97
PUBLICACIONES	33.357,93	14,12
SERVICIOS BÁSICOS, SUMINISTROS Y MANTENIMIENTO	14.751,46	6,24
OTROS GASTOS CORRIENTES	1.624,04	0,69
TOTAL.-	236.244,50	100,00



SÍNTESIS ESTADÍSTICA

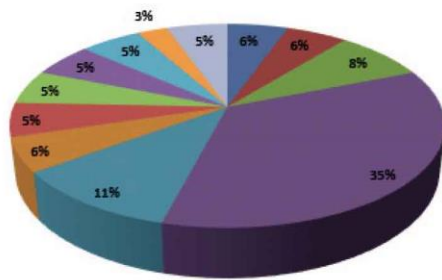
PROGRAMACIÓN CULTURAL

MARTES CULTURALES	44	MIÉRCOLES DE CINE	34
JUEVES ACADÉMICOS	12	MUESTRAS PICTÓRICAS	7
SESIONES SOLEMNES	6	OTROS EVENTOS	16
POR LOS SENDEROS	12	CASATALLERES	11
CINE INFANTIL	30		



PUBLICACIONES

CARANGUE	2	IMBABURA	2	MICROBIOGRAFÍAS	3
TAHUANDO	13	LETRAS DE IMBABURA	4	PALABRA DE MUJER	2
COLIBRÍ	2	CUENTOS	2	PICHAVÍ	2
RENDICIÓN DE CUENTAS	1	TALENTO MANUAL	2		



COMUNICACIONES

OFICIOS	400	MEMORANDOS	354	CERTIFICACIONES	30	ELECTRÓNICAS	1500
---------	-----	------------	-----	-----------------	----	--------------	------

